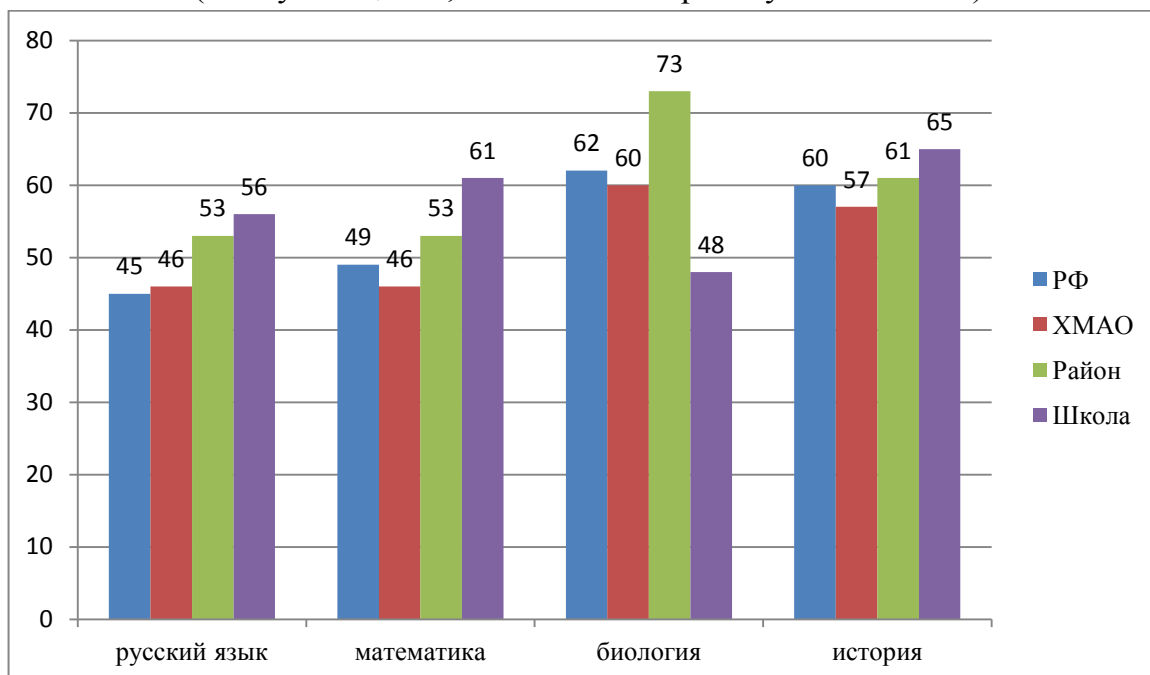


## Статистика результатов ВПР в 2018 году

5 классы

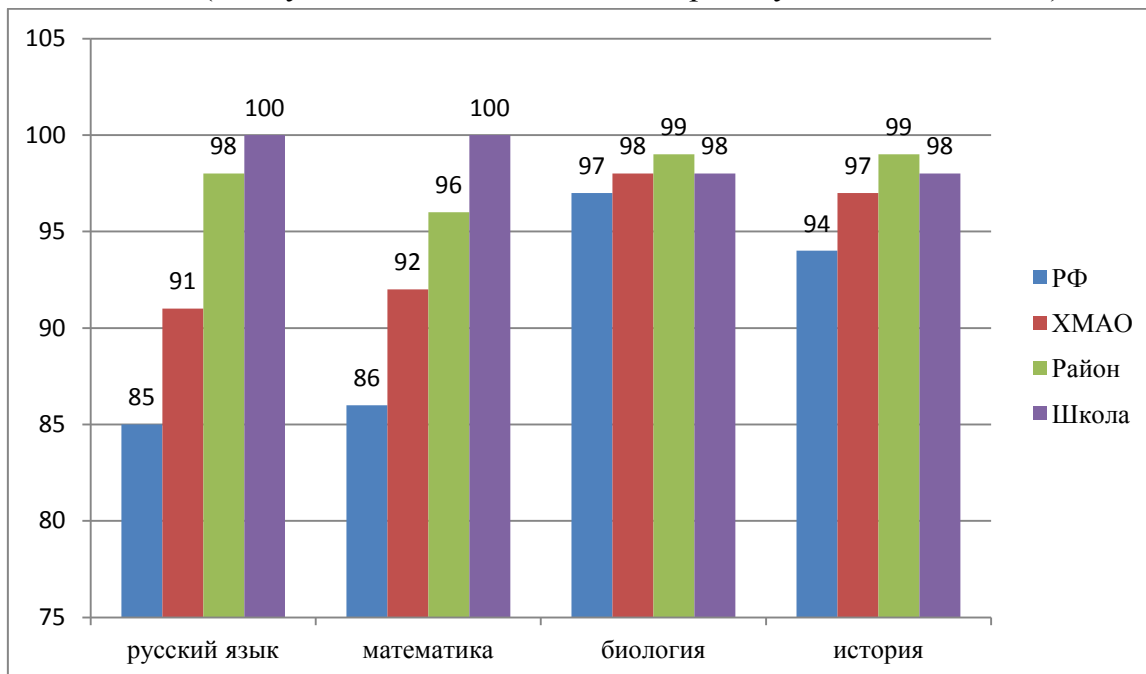
Качественная успеваемость

(% обучающихся, выполнивших работу на «4» и «5»)



Абсолютная успеваемость

(% обучающихся, выполнивших работу на «3», «4» и «5»)



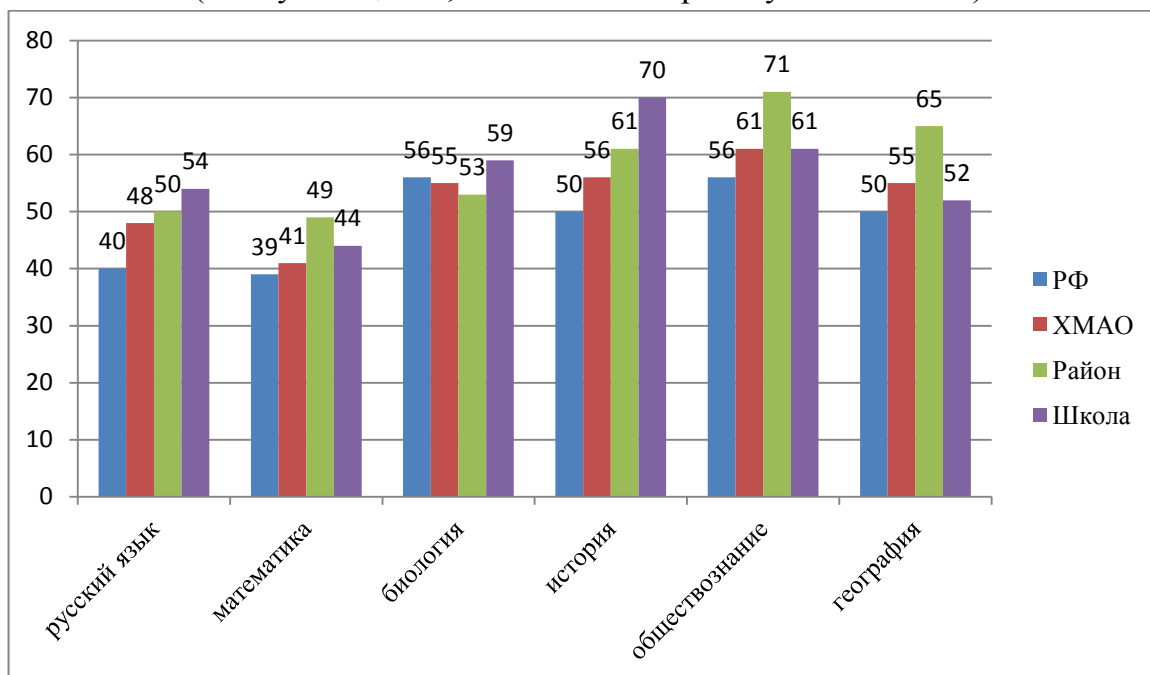
Выводы: показатели качественной успеваемости обучающихся 5-ых классов по ВПР выше средних значений по русскому языку, математике, истории, ниже средних значений по биологии. Показатели абсолютной успеваемости обучающихся 5-ых классов по ВПР выше средних значений по Сургутскому району, ХМАО-Югре, РФ по русскому языку, математике. Ниже средних значений по Сургутскому району по биологии, истории.

## Статистика результатов ВПР в 2018 году

6 классы

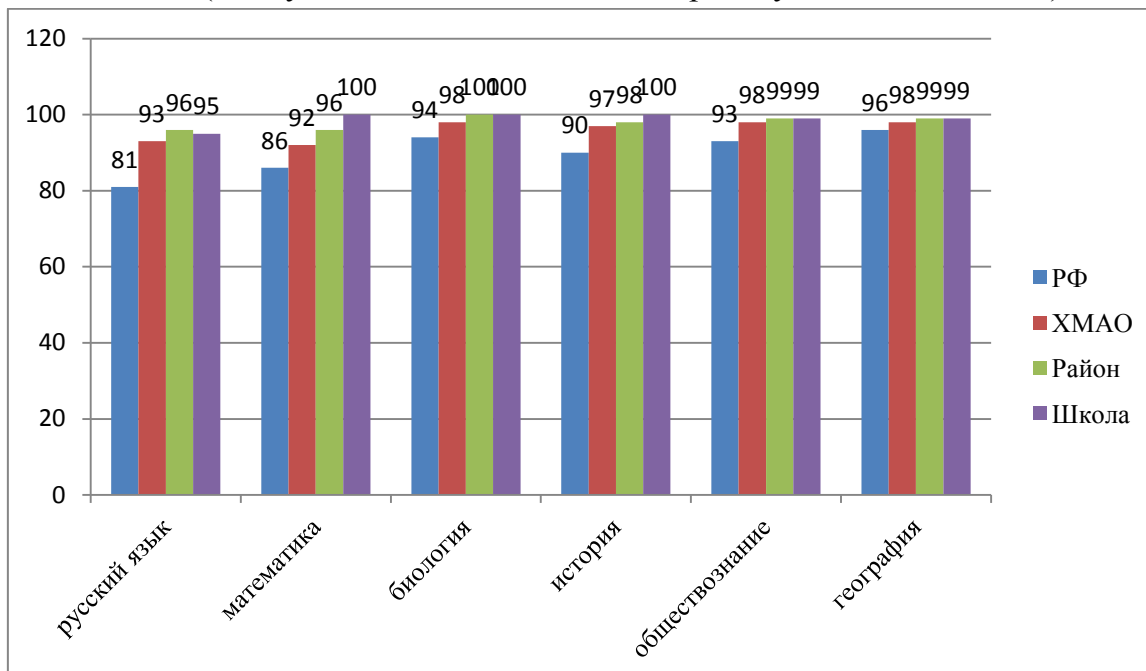
Качественная успеваемость

(% обучающихся, выполнивших работу на «4» и «5»)



Абсолютная успеваемость

(% обучающихся, выполнивших работу на «3», «4» и «5»)



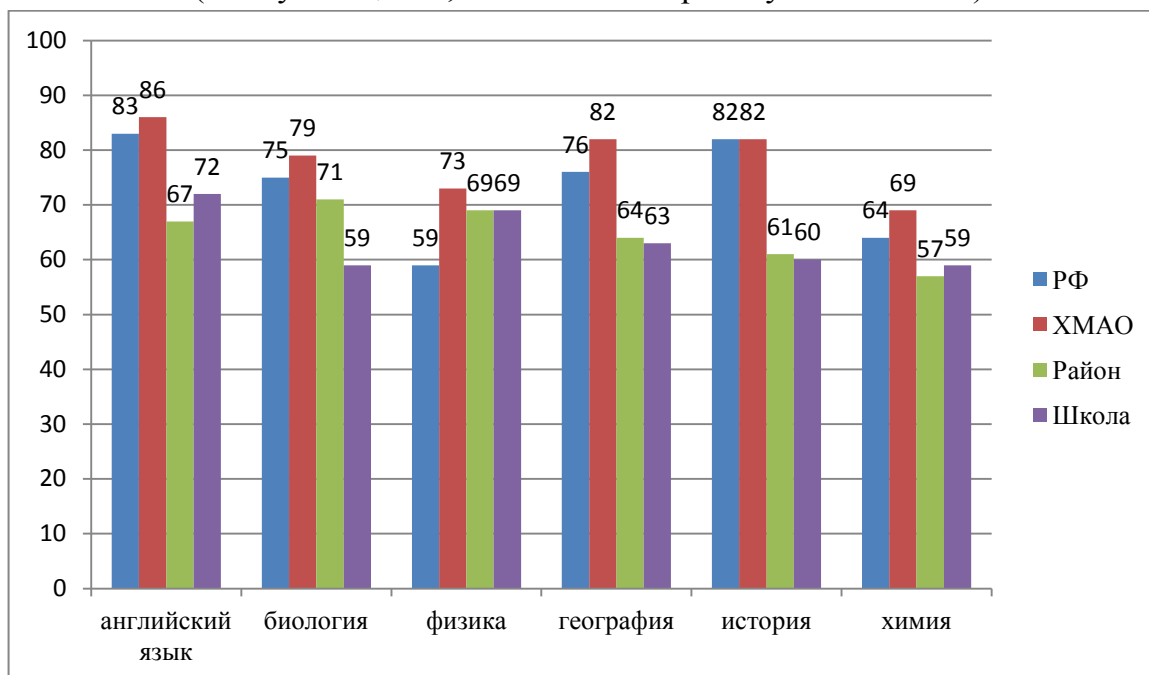
Выводы: показатели качественной успеваемости обучающихся 6-ых классов по ВПР выше средних значений по русскому языку, биологии, истории. Ниже средних значений по Сургутскому району по математике, обществознанию, географии. Показатели абсолютной успеваемости обучающихся 6-ых классов по ВПР выше средних значений по математике, биологии, истории.

## Статистика результатов ВПР в 2018 году

11 классы

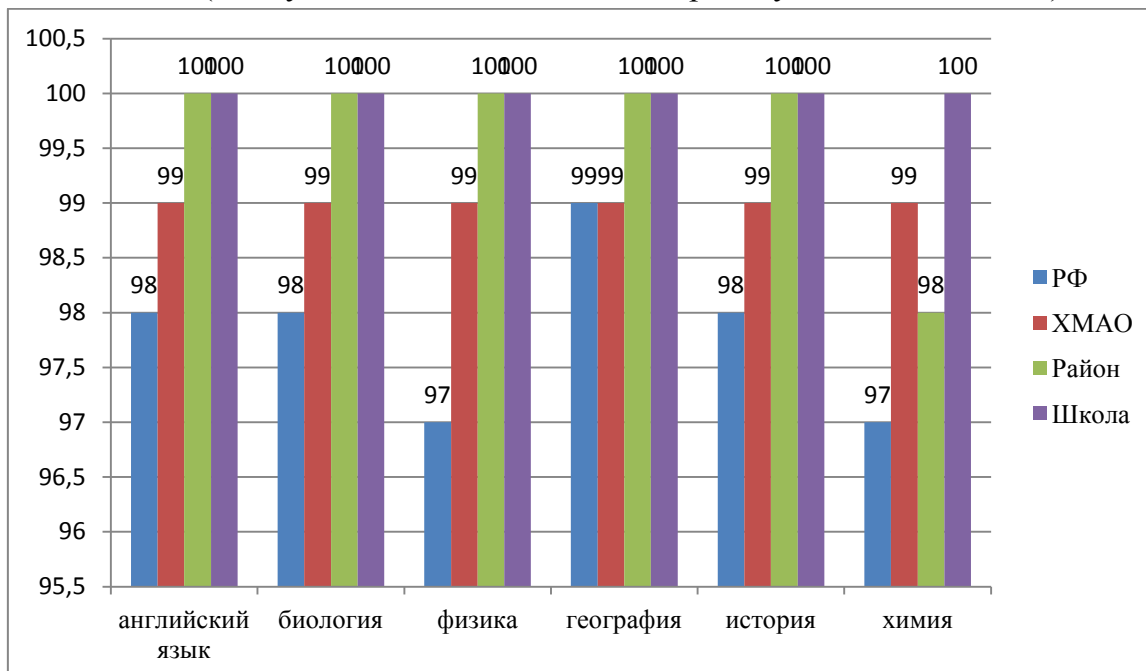
Качественная успеваемость

(% обучающихся, выполнивших работу на «4» и «5»)



Абсолютная успеваемость

(% обучающихся, выполнивших работу на «3», «4» и «5»)



Выводы: показатели качественной успеваемости обучающихся 11-ых классов по ВПР выше средних значений по Сургутскому району по английскому языку, химии, выше средних значений по РФ, ХМАО-Югре по физике. Ниже средних значений по истории, биологии, географии. Показатели абсолютной успеваемости обучающихся 11-ых классов по ВПР выше средних значений по всем учебным предметам ВПР.